

# КОВАЛЬЧУК ТАТЬЯНА ЛЬВОВНА

Заместитель Генерального директора  
компании «АЛЬФАРМ»



ИННОВАЦИОННЫХ РЕШЕНИЙ  
И ТОЧНЫХ ДАННЫХ ДЛЯ  
ФАРМАЦЕВТИЧЕСКОЙ  
ОТРАСЛИ

# бизнес ЗАВТРАки



---

ТЕМАТИЧЕСКИЙ БИЗНЕС-ЗАВТРАК  
**ПРЕПАРАТЫ ГОДА.**  
**КРИТЕРИИ ОПРЕДЕЛЕНИЯ**  
**ПРОРЫВОВ И ЛИДЕРОВ**

---

26 НОЯБРЯ 2025

# ТОП-10 ЕphMRA НА РОЗНИЧНОМ РЫНКЕ (руб.), 2021

Рейтинг	Изменение рейтинга	ЕphMRA	Описание	Доля рынка, руб.	Прирост, руб., 2021/2020	Средняя цена, руб.
1	-	<b>C9</b>	ингибиторы ангиотензин-превращающего фермента (апф)	4,91%	<b>1%</b>	271
2	+2	<b>B1</b>	антикоагулянты	4,58%	<b>17%</b>	695
3	-1	<b>J5</b>	противовирусные препараты для системного использования	4,42%	<b>-5%</b>	493
4	-1	<b>R5</b>	противопростудные и противокашлевые препараты	4,39%	<b>8%</b>	198
5	+1	<b>M1</b>	противовоспалительные и противоревматические препараты	3,93%	<b>11%</b>	207
6	+1	<b>R1</b>	препараты для лечения заболеваний носа	3,92%	<b>13%</b>	143
7	+1	<b>G3</b>	половые гормоны и продукты с аналогичными эффектами, только системного действия	3,33%	<b>6%</b>	1 021
8	+2	<b>N6</b>	психоаналептики, кроме препаратов для лечения ожирения	3,31%	<b>14%</b>	366
9	-4	<b>J1</b>	системные антибактериальные средства	3,20%	<b>-15%</b>	178
10	-1	<b>G4</b>	урология	3,15%	<b>8%</b>	650

\*Только ЛС

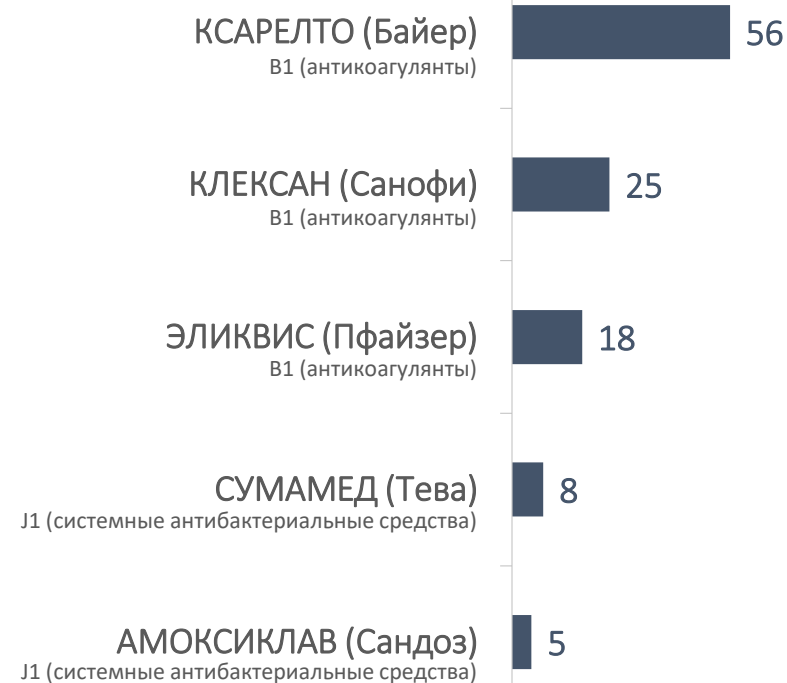
В соответствии с аналитическими базами данных AlphaRM

# ПРЕПАРАТ ГОДА. 2021

## БЕЗРЕЦЕПТУРНЫЙ



## РЕЦЕПТУРНЫЙ



# ДИНАМИКА ГОДА. 2021

## РИТЕЙЛ



## ГОСУДАРСТВЕННЫЙ СЕГМЕНТ



# ТОП-10 EphMRA НА РОЗНИЧНОМ РЫНКЕ (руб.), 2022

Рейтинг	Изменение рейтинга	EphMRA	Описание	Доля рынка, руб.	Прирост, руб., 2022/2021	Средняя цена, руб.
1	-	<b>C9</b>	ингибиторы ангиотензин-превращающего фермента (апф)	5,07%	<b>14%</b>	317
2	+2	<b>R5</b>	противопростудные и противокашлевые препараты	4,73%	<b>19%</b>	227
3	+3	<b>R1</b>	препараты для лечения заболеваний носа	4,29%	<b>21%</b>	157
4	-1	<b>J5</b>	противовирусные препараты для системного использования	4,27%	<b>7%</b>	493
5	-	<b>M1</b>	противовоспалительные и противоревматические препараты	4,17%	<b>17%</b>	223
6	-4	<b>B1</b>	антикоагулянты	3,80%	<b>-8%</b>	693
7	-	<b>G3</b>	половые гормоны и продукты с аналогичными эффектами, только системного действия	3,59%	<b>19%</b>	1 195
8	-	<b>N6</b>	психоаналептики, кроме препаратов для лечения ожирения	3,37%	<b>12%</b>	414
9	+6	<b>R2</b>	препараты для лечения заболеваний горла	3,11%	<b>32%</b>	309
10	-	<b>G4</b>	урология	3,03%	<b>6%</b>	710

\*Только ЛС

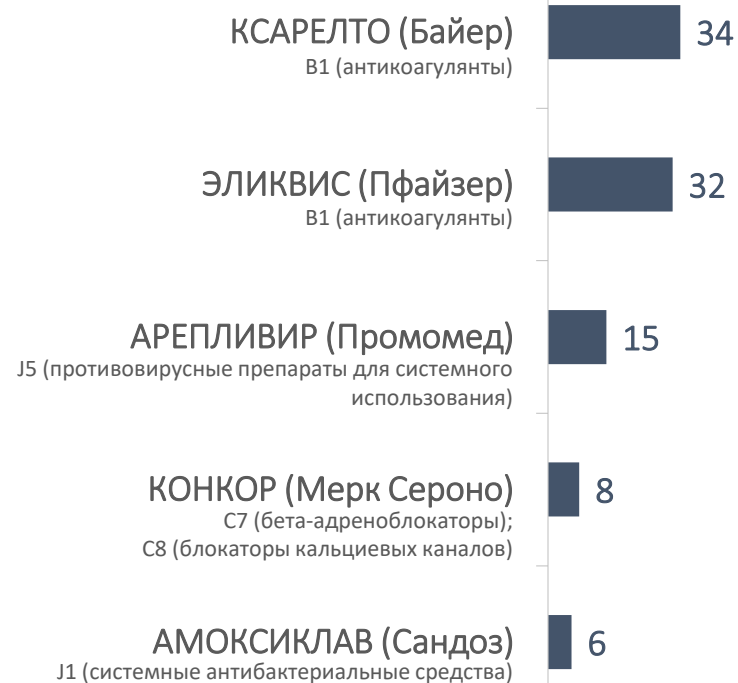
В соответствии с аналитическими базами данных AlphaRM

# ПРЕПАРАТ ГОДА. 2022

## БЕЗРЕЦЕПТУРНЫЙ



## РЕЦЕПТУРНЫЙ

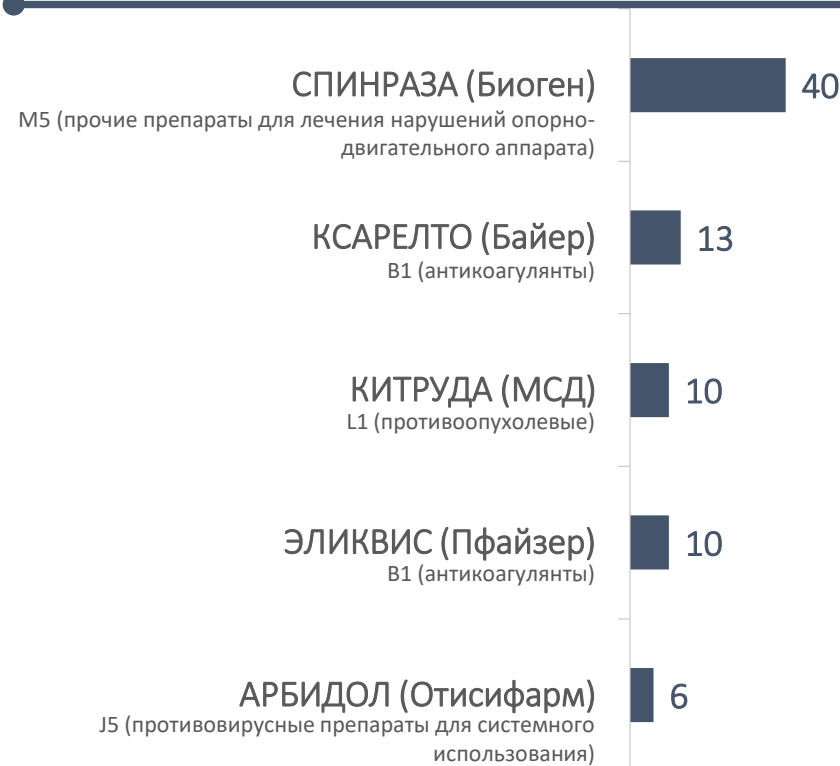


# ДИНАМИКА ГОДА. 2022

## РИТЕЙЛ



## ГОСУДАРСТВЕННЫЙ СЕГМЕНТ



# ТОП-10 EphMRA НА РОЗНИЧНОМ РЫНКЕ (руб.), 2023

Рейтинг	Изменение рейтинга	EphMRA	Описание	Доля рынка, руб.	Прирост, руб., 2023/2022	Средняя цена, руб.
1	-	<b>C9</b>	ингибиторы ангиотензин-превращающего фермента (апф)	5,23%	<b>10%</b>	348
2	-	<b>R5</b>	противопростудные и противокашлевые препараты	4,54%	<b>3%</b>	259
3	+2	<b>M1</b>	противовоспалительные и противоревматические препараты	4,48%	<b>15%</b>	248
4	-1	<b>R1</b>	препараты для лечения заболеваний носа	4,46%	<b>11%</b>	170
5	+2	<b>G3</b>	половые гормоны и продукты с аналогичными эффектами, только системного действия	3,71%	<b>10%</b>	1 238
6	-	<b>B1</b>	антикоагулянты	3,51%	<b>-1%</b>	727
7	+1	<b>N6</b>	психоаналептики, кроме препаратов для лечения ожирения	3,40%	<b>8%</b>	441
8	-4	<b>J5</b>	противовирусные препараты для системного использования	3,24%	<b>-19%</b>	488
9	-	<b>R2</b>	препараты для лечения заболеваний горла	3,06%	<b>5%</b>	341
10	-	<b>G4</b>	урология	3,02%	<b>7%</b>	684

\*Только ЛС

В соответствии с аналитическими базами данных AlphaRM



# ПРЕПАРАТ ГОДА. 2023

## БЕЗРЕЦЕПТУРНЫЙ



## РЕЦЕПТУРНЫЙ

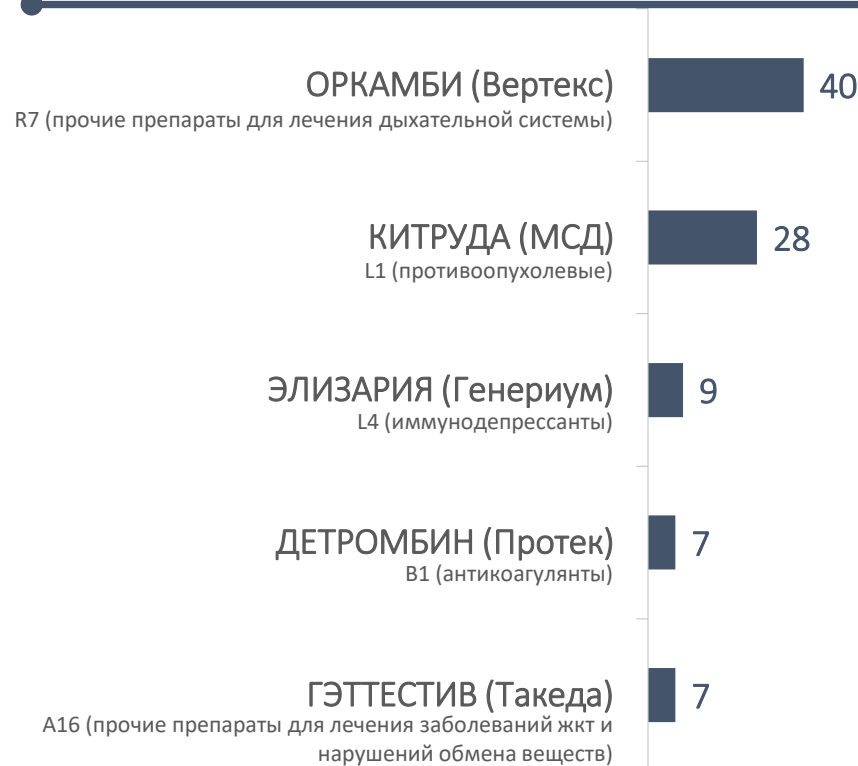


# ДИНАМИКА ГОДА. 2023

## РИТЕЙЛ



## ГОСУДАРСТВЕННЫЙ СЕГМЕНТ



# ТОП-10 EphMRA НА РОЗНИЧНОМ РЫНКЕ (руб.), 2024

Рейтинг	Изменение рейтинга	EphMRA	Описание	Доля рынка, руб.	Прирост, руб., 2024/2023	Средняя цена, руб.
1	-	<b>C9</b>	ингибиторы ангиотензин-превращающего фермента (апф)	5,38%	<b>17%</b>	408
2	+1	<b>M1</b>	противовоспалительные и противоревматические препараты	4,50%	<b>15%</b>	280
3	+1	<b>R1</b>	препараты для лечения заболеваний носа	4,33%	<b>11%</b>	191
4	-2	<b>R5</b>	противопростудные и противокашлевые препараты	4,19%	<b>5%</b>	304
5	-	<b>G3</b>	половые гормоны и продукты с аналогичными эффектами, только системного действия	3,77%	<b>16%</b>	1 353
6	-	<b>B1</b>	антикоагулянты	3,66%	<b>19%</b>	851
7	-	<b>N6</b>	психоаналептики, кроме препаратов для лечения ожирения	3,47%	<b>16%</b>	504
8	+2	<b>G4</b>	урология	3,06%	<b>16%</b>	744
9	-1	<b>J5</b>	противовирусные препараты для системного использования	2,91%	<b>2%</b>	518
10	+8	<b>A10</b>	препараты, используемые при сахарном диабете	2,88%	<b>46%</b>	781

\*Только ЛС

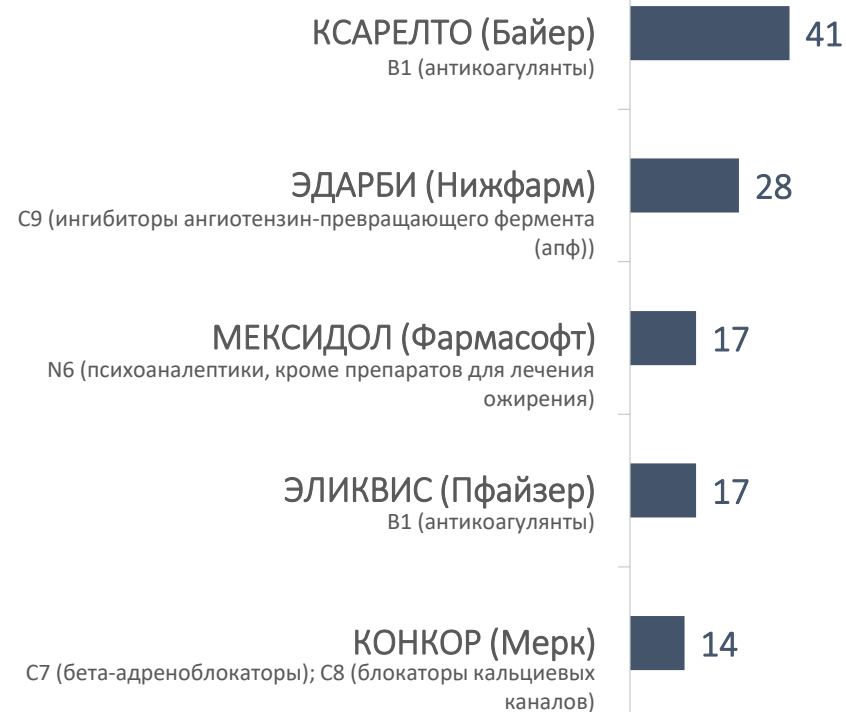
В соответствии с аналитическими базами данных AlphaRM

# ПРЕПАРАТ ГОДА. 2024

## БЕЗРЕЦЕПТУРНЫЙ



## РЕЦЕПТУРНЫЙ




# ДИНАМИКА ГОДА. 2024

## РИТЕЙЛ



## ГОСУДАРСТВЕННЫЙ СЕГМЕНТ



# ТОП-10 EphMRA НА РОЗНИЧНОМ РЫНКЕ (руб.), YTD'9 25











Рейтинг	Изменение рейтинга	EphMRA	Описание	Доля рынка, руб.	Прирост, руб., YTD'9 25/ YTD'9 24	Средняя цена, руб.
1	-	<b>C9</b>	ингибиторы ангиотензин-превращающего фермента (апф)	5,63%	<b>17%</b>	456
2	-	<b>M1</b>	противовоспалительные и противоревматические препараты	4,58%	<b>13%</b>	302
3	-	<b>R1</b>	препараты для лечения заболеваний носа	3,92%	<b>6%</b>	197
4	+1	<b>G3</b>	половые гормоны и продукты с аналогичными эффектами, только системного действия	3,84%	<b>13%</b>	1 483
5	-1	<b>R5</b>	противопростудные и противокашлевые препараты	3,66%	<b>6%</b>	334
6	+6	<b>A10</b>	препараты, используемые при сахарном диабете	3,50%	<b>52%</b>	1 018
7	-	<b>N6</b>	психоаналептики, кроме препаратов для лечения ожирения	3,50%	<b>14%</b>	552
8	-2	<b>B1</b>	антикоагулянты	3,41%	<b>4%</b>	859
9	-1	<b>G4</b>	урология	3,05%	<b>12%</b>	798
10	-1	<b>A2</b>	антациды, ветрогонные и против corynebacterium ulcerans	2,91%	<b>16%</b>	259

\*Только ЛС








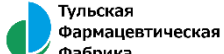


В соответствии с аналитическими базами данных AlphaRM

# ТОП-10 корпораций по объёму аптечных продаж ЛС, YTD'9 2025

## в стоимостном выражении

Рейтинг	Изменение рейтинга	Корпорация	Доля, руб. (%)	Прирост, руб., YTD'9 25/YTD'9 24
1	+1	 NIZHPHARM GROUP	3,51%	3%
2	-1	 BAYER	3,44%	1%
3	-	 SERVIER	3,33%	16%
4	-	 Abbott	3,20%	17%
5	-	 otc pharm	2,86%	6%
6	+4	 OZON	2,77%	25%
7	-1	 sanofi	2,74%	12%
8	+1	 KRKA	2,71%	13%
9	-2	 teva	2,66%	10%
10	-2	 Binnopharm group	2,64%	10%

## в натуральном выражении

Рейтинг	Изменение рейтинга	Корпорация	Доля, уп. (%)	Прирост, уп., YTD'9 25/YTD'9 24
1	-	 bhs Фармстандарт	6,55%	-2%
2	-	 OZON	4,87%	2%
3	-	 NIZHPHARM GROUP	3,58%	-7%
4	-	 Binnopharm group	3,56%	-7%
5	-	 otc pharm	3,51%	-3%
6	-	 RENEWAL	3,33%	1%
7	-	 teva	2,74%	4%
8	+2	 Тульская Фармацевтическая Фабрика	2,43%	10%
9	-1	 Dr.Reddy's	2,41%	4%
10	+1	 Акрихин	2,17%	-1%

\*Только ЛС

В соответствии с аналитическими базами данных AlphaRM

# ТОП-10 корпораций\* по приросту объёма аптечных продаж ЛС, YTD'9 2025/YTD'9 2024

в стоимостном выражении

Рейтинг	Место в ТОП-100	Корпорация (ТОП-1 бренд по приросту)	Доля, руб. (%)	Прирост, руб., YTD'9 25/YTD'9 24
1	21	Герофарм <i>Семавик</i>	1,38%	119%
2	26	Промомед ГК <i>Велгия</i>	1,15%	98%
3	34	Велфарм групп <i>Омепразол</i>	0,83%	74%
4	54	Фармасинтез <i>Номидес</i>	0,42%	52%
5	85	Галдерма <i>Эффезел</i>	0,25%	39%
6	51	Ядран <i>Акнекутан</i>	0,45%	35%
7	92	Алвилс <i>Бисакодил</i>	0,23%	33%
8	72	Анжелини фарма <i>Тантум</i>	0,33%	30%
9	67	Альфасигма <i>Альфа нормикс</i>	0,35%	27%
10	95	Эллара <i>Инъектран</i>	0,21%	26%

в натуральном выражении





















Рейтинг	Место в ТОП-100	Корпорация (ТОП-1 бренд по приросту)	Доля, уп. (%)	Прирост, уп., YTD'9 25/YTD'9 24
1	30	Велфарм групп <i>Омепразол</i>	1,38%	71%
2	89	Фитофарм ПКФ <i>Ромашки цветки</i>	0,25%	32%
3	47	Алвилс <i>Бисакодил</i>	0,61%	29%
4	40	Протек ГК <i>Метформин</i>	0,83%	24%
5	79	Органон <i>Аркоксия</i>	0,27%	14%
6	85	Органика <i>Амиодарон</i>	0,24%	13%
7	65	Сентисс фарма <i>Визаллергол</i>	0,36%	10%
8	23	Хелеон <i>Отривин</i>	1,36%	10%
9	10	Тульская ФФ <i>Перекись водорода</i>	2,43%	10%
10	93	Алкалоид <i>Панцеф</i>	0,18%	9%

\*Выборка ТОП-100 корпораций по объёму продаж ЛС  
В соответствии с аналитическими базами данных AlphaRM























# ТОП-10 корпораций по объёму аптечных on-line-продаж ЛС, YTD'9 2025

## в стоимостном выражении

Рейтинг	Изменение рейтинга	Корпорация	Доля, руб. (%)	Прирост, руб., YTD'9 25/YTD'9 24
1	-	 <b>BAYER</b>	 4,68%	16%
2	-	 <b>Abbott</b>	 3,36%	38%
3	-	 <b>SERVIER</b>	 3,10%	28%
4	+1	 <b>sanofi</b>	 2,85%	23%
5	-1	 <b>NIZHPHARM GROUP</b>	 2,76%	18%
6	-	 <b>KRKA</b>	 2,63%	26%
7	-	 <b>teva</b>	 2,62%	26%
8	+14	 <b>ГЕРОФАРМ</b>	 2,53%	148%
9	+15	 <b>ПРОМОМЕД</b>	 2,50%	152%
10	-2	 <b>AstraZeneca</b>	 2,42%	42%

## в натуральном выражении

Рейтинг	Изменение рейтинга	Корпорация	Доля, уп. (%)	Прирост, уп., YTD'9 25/YTD'9 24
1	-	 <b>Фармстандарт</b>	 5,06%	11%
2	-	 <b>OZON</b>	 3,87%	19%
3	-	 <b>NIZHPHARM GROUP</b>	 3,41%	7%
4	+1	 <b>OTC Pharm</b>	 3,00%	12%
5	-1	 <b>Binnopharm group</b>	 2,99%	11%
6	-	 <b>teva</b>	 2,97%	17%
7	-	 <b>RENEWAL</b>	 2,86%	18%
8	+1	 <b>Акрихин</b>	 2,29%	21%
9	-1	 <b>sanofi</b>	 2,22%	14%
10	-	 <b>KRKA</b>	 2,18%	17%

\*Только ЛС

В соответствии с аналитическими базами данных AlphaRM

# ТОП-10 брендов ЛС по объёму аптечных продаж, YTD'9 2025

## в стоимостном выражении

Рейтинг	Изменение рейтинга	Бренд	Доля, руб. (%)	Прирост, руб., YTD'9 25/YTD'9 24
1	+1	Эликвис	1,04%	8%
2	+27	Семавик	0,94%	220%
3	-2	Ксарелто	0,75%	-23%
4	+5	Форсига	0,72%	53%
5	-	Эдарби	0,71%	22%
6	-3	Нурофен	0,67%	12%
7	-3	Детралекс	0,64%	8%
8	-1	Гептрал	0,59%	14%
9	-3	Пенталгин	0,59%	11%
10	-2	Терафлю	0,55%	13%

## в натуральном выражении

Рейтинг	Изменение рейтинга	Бренд	Доля, уп. (%)	Прирост, уп., YTD'9 25/YTD'9 24
1	+5	Цитрамон п	1,15%	19%
2	-	Меновазин	1,08%	2%
3	-2	Перекись водорода	1,05%	-6%
4	+3	Нурофен	0,98%	7%
5	-	Хлоргексидин	0,92%	-6%
6	-2	Омепразол	0,91%	-8%
7	+2	Корвалол	0,89%	-1%
8	+3	Пенталгин	0,87%	3%
9	+7	Ринонорм-Тева	0,86%	30%
10	+3	Ацетилсалициловая к-та	0,84%	2%

\*Только ЛС

В соответствии с аналитическими базами данных AlphaRM

# ТОП-10 брендов ЛС\* по приросту объёма аптечных продаж, YTD'9 2025/YTD'9 2024

в стоимостном выражении					в натуральном выражении				
Рейтинг	Место в ТОП-100	Бренд	Доля, руб. (%)	Прирост, руб., YTD'9 25/YTD'9 24	Рейтинг	Место в ТОП-100	Бренд	Доля, уп. (%)	Прирост, уп., YTD'9 25/YTD'9 24
1	2	Семавик	0,94%	220%	1	84	Ксилометазолин	0,20%	125%
2	51	Квинсента	0,24%	133%	2	92	Нафтизин реневал	0,19%	44%
3	30	Акнекутан	0,31%	64%	3	76	Кагоцел	0,21%	32%
4	4	Форсига	0,72%	53%	4	9	Ринонорм-Тева	0,86%	30%
5	72	Натрия хлорид	0,21%	50%	5	20	Тизин	0,50%	27%
6	24	Амоксиклав	0,37%	43%	6	52	Амоксиклав	0,30%	27%
7	82	Роксера	0,20%	41%	7	16	Отривин	0,59%	26%
8	29	Юперิโอ	0,31%	41%	8	80	Креон	0,20%	23%
9	36	Кагоцел	0,30%	40%	9	90	Фурацилин	0,19%	21%
10	20	Трипликсам	0,41%	36%	10	64	Эдарби	0,25%	20%

\*Выборка ТОП-100 брендов по объёму продаж  
В соответствии с аналитическими базами данных AlphaRM

# ТОП-10 брендов ЛС по объёму аптечных on-line-продаж, YTD'9 2025

## в стоимостном выражении

Рейтинг	Изменение рейтинга	Бренд	Доля, руб. (%)	Прирост, руб., YTD'9 25/YTD'9 24
1	+2	Семавик	1,87%	185%
2	-1	Ксарелто	1,10%	-8%
3	-1	Эликвис	0,98%	18%
4	+2	Форсига	0,78%	69%
5	-1	Детралекс	0,76%	20%
6	-1	Гептрал	0,66%	26%
7	new	Велгия	0,62%	-
8	new	Тирзетта	0,61%	-
9	+2	Фемостон	0,60%	78%
10	-2	Эдарби	0,59%	48%

## в натуральном выражении

Рейтинг	Изменение рейтинга	Бренд	Доля, уп. (%)	Прирост, уп., YTD'9 25/YTD'9 24
1	-	Нурофен	0,90%	23%
2	+1	Хлоргексидин	0,73%	22%
3	+2	Цитрамон п	0,72%	26%
4	-	Нафтизин	0,66%	13%
5	+8	Ринонорм-Тева	0,61%	42%
6	-4	Снуп	0,61%	1%
7	-1	Пенталгин	0,60%	11%
8	+1	Корвалол	0,55%	17%
9	-2	Парацетамол	0,54%	13%
10	+2	Меновазин	0,54%	24%

\*Только ЛС

В соответствии с аналитическими базами данных AlphaRM

# ГРУППЫ ПОБЕДИТЕЛЕЙ, 2021-2024

2021

2022

2023

2024

A10 (препараты, используемые при сахарном диабете)

A11 (витамины)

B1 (антикоагулянты)

C10 (липид-регулирующие/анти-атеромы препараты)

C5 (препараты для лечения варикозного расширения вен/ангигеморроидальные препараты)

D8 (антисептики и дезинфицирующие средства)

G3 (половые гормоны и продукты с аналогичными эффектами, только системного действия)

H4 (другие гормоны)

J1 (системные антибактериальные средства)

J5 (противовирусные препараты для системного использования)

J7 (чистые вакцины)

L1 (противоопухолевые)

M1 (противовоспалительные и противоревматические препараты)

M2 (местные противоревматические)

M5 (прочие препараты для лечения нарушений опорно-двигательного аппарата)

A11 (витамины)

A5 (желчегонные и гепатопротекторы)

B1 (антикоагулянты)

C5 (препараты для лечения варикозного расширения вен/ангигеморроидальные препараты)

C7 (бета-адреноблокаторы)

C8 (блокаторы кальциевых каналов)

D1 (противогрибковые дерматологические препараты)

J1 (системные антибактериальные средства)

J5 (противовирусные препараты для системного использования)

L1 (противоопухолевые)

L4 (иммунодепрессанты)

M5 (прочие препараты для лечения нарушений опорно-двигательного аппарата)

N2 (анальгетики)

S1 (препараты для лечения заболеваний глаз)

A16 (прочие препараты для лечения заболеваний ЖКТ и нарушений обмена веществ)

A8 (препараты для лечения ожирения, исключая диетические продукты)

B1 (антикоагулянты)

C5 (препараты для лечения варикозного расширения вен/ангигеморроидальные препараты)

C7 (бета-адреноблокаторы);

C8 (блокаторы кальциевых каналов)

C9 (ингибиторы ангиотензин-превращающего фермента (АПФ))

D8 (антисептики и дезинфицирующие средства)

G3 (половые гормоны и продукты с аналогичными эффектами, только системного действия)

G4 (урология)

J5 (противовирусные препараты для системного использования)

L1 (противоопухолевые)

L4 (иммунодепрессанты)

M1 (противовоспалительные и противоревматические препараты)

M2 (местные противоревматические)

N6 (психоаналептики, кроме препаратов для лечения ожирения)

R1 (препараты для лечения заболеваний носа)

R2 (препараты для лечения заболеваний горла)

R5 (противопростудные и противокашлевые)

R7 (прочие препараты для лечения дыхательной системы)

A10 (препараты, используемые при сахарном диабете)

A13 (общетонизирующие препараты)

A5 (желчегонные и гепатопротекторы)

B1 (антикоагулянты)

C5 (препараты для лечения варикозного расширения вен/ангигеморроидальные препараты)

C7 (бета-адреноблокаторы)

C8 (блокаторы кальциевых каналов)

C9 (ингибиторы ангиотензин-превращающего фермента (АПФ))

J5 (противовирусные препараты для системного использования)

J7 (чистые вакцины)

L1 (противоопухолевые)

M2 (местные противоревматические препараты)

M5 (прочие препараты для лечения нарушений опорно-двигательного аппарата)

N2 (анальгетики)

N6 (психоаналептики, кроме препаратов для лечения ожирения)

N7 (прочие препараты для лечения заболеваний центральной нервной системы)

R1 (препараты для лечения заболеваний носа)

R2 (препараты для лечения заболеваний горла)

R6 (антигистаминные препараты системные)

S1 (препараты для лечения заболеваний глаз)

бизнес  
**ЗАВТРА**ки

ТЕМАТИЧЕСКИЙ БИЗНЕС-ЗАВТРАК  
**ПРЕПАРАТЫ ГОДА. КРИТЕРИИ ОПРЕДЕЛЕНИЯ  
ПРОРЫВОВ И ЛИДЕРОВ**

**СПАСИБО ЗА ВНИМАНИЕ!**